



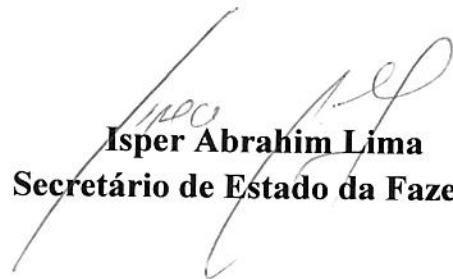
# SEFAZ

Secretaria de Estado da Fazenda



## NOTA

**O Secretário de Estado da Fazenda, no uso de suas atribuições e em cumprimento à Lei Complementar 101/2000, arts. 48 e 55, vem dar publicidade dos Anexos V, VI e VII dos Relatórios Consolidados de Gestão Fiscal do Estado do Amazonas, referentes ao exercício de 2011, republicados após o encerramento do Balanço Geral do Estado.**



**Isper Abrahim Lima**  
Secretário de Estado da Fazenda

GOVERNO DO ESTADO DO AMAZONAS  
RELATÓRIO DE GESTÃO FISCAL  
**DEMONSTRATIVO CONSOLIDADO DA DESPESA COM PESSOAL**  
ORÇAMENTOS FISCAL E DA SEGURIDADE SOCIAL  
JANEIRO A DEZEMBRO DE 2011

RGF - ANEXO I (LRF, art. 55, inciso I, alínea "a")

R\$ 1,00

DESPESA COM PESSOAL	DESPESAS EXECUTADAS (Últimos 12 Meses)	
	LIQUIDADAS (a)	INSCRITAS EM RESTOS A PAGAR NÃO PROCESSADOS (b)
<b>DESPESA BRUTA COM PESSOAL (I)</b>	4.741.545.490,14	12.786.060,97
Pessoal Ativo	3.333.160.261,01	12.420.276,63
Pessoal Inativo e Pensionistas	1.088.794.618,57	220,66
Outras despesas de pessoal decorrentes de contratos de terceirização (§ 1º do art. 18 da LRF)	319.590.610,56	365.563,68
<b>DESPESAS NÃO COMPUTADAS (§ 1º do art. 19 da LRF) (II)</b>	466.752.401,33	11.983.501,04
Indenizações por Demissão e Incentivos à Demissão Voluntária	479.807,12	0,00
Decorrentes de Decisão Judicial	11.055.165,42	0,00
Despesas de Exercícios Anteriores	55.285.551,40	11.983.280,38
Inativos e Pensionistas com Recursos Vinculados	399.931.877,39	220,66
<b>DESPESA LÍQUIDA COM PESSOAL (III) = (I - II)</b>	4.274.793.088,81	802.559,93
<b>DESPESA TOTAL COM PESSOAL - DTP (IV) = (III a + III b)</b>		4.275.595.648,74


APURAÇÃO DO CUMPRIMENTO DO LIMITE LEGAL	VALOR
RECEITA CORRENTE LÍQUIDA - RCL (V)	8.515.351.762,08
% do DESPESA TOTAL COM PESSOAL - DTP sobre a RCL (VI) = (IV/V)*100	50,21
LIMITE MÁXIMO (incisos I, II e III, art. 20 da LRF) - (60%)	5.109.211.057,25
LIMITE PRUDENCIAL (parágrafo único, art. 22 da LRF) - (95)%	4.853.750.504,39

FONTE: Administração Financeira Integrada - AFI, para os valores do Poder Executivo. Para os demais poderes, conforme publicação do relatório de Gestão Fiscal de cada Poder.

Nota: Durante o exercício, somente as despesas liquidadas são consideradas executadas. No encerramento do exercício, as despesas não liquidadas inscritas em restos a pagar não processados são também consideradas executadas. Dessa forma, para maior transparência, as despesas executadas estão segregadas em:

- a) Despesas liquidadas, consideradas aquelas em que houve a entrega do material ou serviço, nos termos do art. 63 da Lei 4.320/64;
- b) Despesas empenhadas mas não liquidadas, inscritas em Restos a Pagar não processados, consideradas liquidadas no encerramento do exercício, por força do art.35, inciso II da Lei 4.320/64.

  
**Isper Abraham Lima**  
Secretário de Estado da Fazenda

  
**Omar José Abdel Aziz**  
Governador do Estado do Amazonas

GOVERNO DO ESTADO DO AMAZONAS  
RELATÓRIO DE GESTÃO FISCAL  
DEMONSTRATIVO CONSOLIDADO DA DISPONIBILIDADE DE CAIXA  
ORÇAMENTOS FISCAL E DA SEGURIDADE SOCIAL  
JANEIRO A DEZEMBRO DE 2011

RGF - ANEXO V (LRF, art. 55, Inciso III, alínea "a")


R\$ 1,00


DESTINAÇÃO DE RECURSOS	DISPONIBILIDADE DE CAIXA BRUTA (a)	OBRIGAÇÕES FINANCEIRAS (b)	DISPONIBILIDADE DE CAIXA LÍQUIDA (c)=(a-b)
<b>Recursos Destinados à Manutenção e Desenvolvimento do</b>	<b>255.649.360,92</b>	<b>29.625.416,35</b>	<b>226.023.944,57</b>
Contribuição Para o Desenvolvimento Ensino Superior	41.741.083,12	1.531.306,96	40.209.776,16
Cota-Parte da Contribuição do Salário-Educação	14.189.635,07	1.150.129,33	13.039.505,74
Recursos do FUNDEB	120.617.460,86	25.850.874,69	94.766.586,17
Transferência de Recursos do FNDE	34.945.359,67	1.084.217,87	33.861.141,80
Transferência de Convênios - EDUCAÇÃO	44.155.822,20	8.887,50	44.146.934,70
<b>Recursos Destinados a Ação e Serviços Públicos de Saúde</b>	<b>128.102.749,63</b>	<b>5.271.323,53</b>	<b>122.831.426,10</b>
Recursos do Sistema Único de Saúde - SUS	94.922.267,07	3.999.641,62	90.922.625,45
Transferência de Convênios - SAÚDE	33.180.482,56	1.271.681,91	31.908.800,65
<b>Demais Recursos Vinculados</b>	<b>368.352.732,94</b>	<b>8.681.605,08</b>	<b>359.671.127,86</b>
Cota-parte da Contrib. Intervenção no Domínio Econômico	24.016.493,36	351.724,60	23.664.768,76
Transferência do Recursos do FNAS	1.090.009,27	0,00	1.090.009,27
Operações de Crédito Internas - Ponte Manaus/Iranduba	2.043.108,08	2.024.068,93	19.039,15
Operações de Crédito Internas - Construção Arena Multiuso	20.329.811,33	0,00	20.329.811,33
Demais operações de crédito internas	719.353,37	0,00	719.353,37
Operações de Crédito Externas - Zona Franca Verde	15.704,06	0,00	15.704,06
Operações de Crédito Externas - PROSAMIM	7.092.712,15	98.926,36	6.993.785,79
Demais Convênios	313.045.541,32	6.206.885,19	306.838.656,13
<b>TOTAL DOS RECURSOS VINCULADOS (I)</b>	<b>752.104.843,49</b>	<b>43.578.344,96</b>	<b>708.526.498,53</b>
Recursos Ordinários	436.546.921,37	241.138.334,51	195.408.586,86
Alienação de Bens	3.163.075,65	216.686,04	2.946.389,61
Demais Recursos Não Vinculados	582.031.864,14	57.831.455,85	524.200.408,29
<b>TOTAL DOS RECURSOS NÃO VINCULADOS (II)</b>	<b>1.021.741.861,16</b>	<b>299.186.476,40</b>	<b>722.555.384,76</b>
<b>TOTAL (III) = (I + II)</b>	<b>1.773.846.704,65</b>	<b>342.764.821,36</b>	<b>1.431.081.883,29</b>

**REGIME PRÓPRIO DE PREVIDÊNCIA DOS SERVIDORES <sup>1</sup>**

Fonte: Administração Financeira Integrada - AFI

Nota: <sup>1</sup> A disponibilidade de caixa do RPPS está comprometida com o Passivo Atuarial.

  
**Isper Abrahim Lima**  
Secretário de Estado da Fazenda

  
**Omar José Abdel Aziz**  
Governador do Estado do Amazonas

GOVERNO DO ESTADO DO AMAZONAS  
RELATÓRIO DE GESTÃO FISCAL  
**DEMONSTRATIVO CONSOLIDADO DOS RESTOS A PAGAR**  
ORÇAMENTOS FISCAL E DA SEGURIDADE SOCIAL  
JANEIRO A DEZEMBRO DE 2011

RGF - ANEXO VI (LRF, art. 55, inciso III, alínea "b")


RS 1,00


DESTINAÇÃO DE RECURSOS	RESTOS A PAGAR				DISPONIBILIDADE DE CAIXA LIQUIDA (ANTES DA INSCRIÇÃO EM RESTOS A PAGAR NÃO PROCESSADOS DO EXERCÍCIO)	EMPENHOS NÃO LIQUIDADOS CANCELADOS (NÃO INSCRITOS POR INSUFICIÊNCIA FINANCEIRA)
	Liquidados e Não Pagos (Processados)		Empenhados e Não Liquidados (Não Processados)			
	De Exercícios Anteriores	Do Exercício	De Exercícios Anteriores	Do Exercício		
<b>Recursos Destinados à Manutenção e Desenvolvimento do Ensino</b>	<b>674.470,77</b>	<b>14.324.796,27</b>	<b>12.484.585,21</b>	<b>122.172.401,05</b>	<b>226.023.944,57</b>	<b>0,00</b>
Contribuição Para o Desenvolvimento Ensino Superior	0,00	1.267.467,28	0,00	2.675.734,61	40.209.776,16	0,00
Cota-Parte da Contribuição do Salário-Educação	6.284,92	575.263,19	532.048,88	6.595.736,60	13.039.505,74	0,00
Recursos do FUNDEB	668.185,85	12.448.276,68	10.893.585,08	94.766.586,17	94.766.586,17	0,00
Transferência de Recursos do FNDE	0,00	25.266,62	1.058.951,25	18.050.908,44	33.861.141,80	0,00
Transferência de Convênios - EDUCAÇÃO	0,00	8.522,50	0,00	83.435,23	44.146.934,70	0,00
<b>Recursos Destinados a Ação e Serviços Públicos de Saúde</b>	<b>626.652,42</b>	<b>2.484.789,40</b>	<b>0,00</b>	<b>26.449.005,95</b>	<b>122.831.426,10</b>	<b>0,00</b>
Recursos do Sistema Único de Saúde - SUS	586.565,74	2.090.440,00	0,00	25.630.561,06	90.922.625,45	0,00
Transferência de Convênios - SAÚDE	40.086,68	394.349,40	0,00	818.444,89	31.908.800,65	0,00
<b>Demais Recursos Vinculados</b>	<b>1.318.336,79</b>	<b>7.291.710,54</b>	<b>0,00</b>	<b>92.314.048,08</b>	<b>359.671.127,86</b>	<b>0,00</b>
Cota-Parte Contrib. Intervenção no Domínio Econômico	0,00	350.690,75	0,00	456.884,72	23.664.768,76	0,00
Transferência do Recursos do FNAS	0,00	0,00	0,00	0,00	1.090.009,27	0,00
Operações de Crédito Internas - Ponte Manaus/Iranduba	0,00	2.024.068,93	0,00	0,00	19.039,15	0,00
Operações de Crédito Internas - Construção Arena Multiuso	0,00	0,00	0,00	19.990.657,88	20.329.811,33	0,00
Demais operações de crédito internas	0,00	0,00	0,00	0,00	719.353,37	0,00
Operações de Crédito Externas - Zona Franca Verde	0,00	0,00	0,00	0,00	15.704,06	0,00
Operações de Crédito Externas - PROSAMIM	22.603,27	69.892,87	0,00	1.361.717,96	6.993.785,79	0,00
Demais Convênios	1.295.733,52	4.847.057,99	0,00	70.504.787,52	306.838.656,13	0,00
<b>TOTAL DOS RECURSOS VINCULADOS (I)</b>	<b>2.619.459,98</b>	<b>24.101.296,21</b>	<b>12.484.585,21</b>	<b>240.935.455,08</b>	<b>708.526.498,53</b>	<b>0,00</b>
Recursos Ordinários	3.859.724,66	44.572.193,84	910.111,89	217.089.592,68	195.408.586,86	0,00
Alienação de Bens	0,00	0,00	0,00	619.333,88	2.946.389,61	0,00
Demais Recursos Não Vinculados	4.054.822,40	46.817.395,31	3.429.545,15	184.218.286,98	524.200.408,29	0,00
<b>TOTAL DOS RECURSOS NÃO VINCULADOS (II)</b>	<b>7.914.547,06</b>	<b>91.389.589,15</b>	<b>4.339.657,04</b>	<b>401.927.213,54</b>	<b>722.555.384,76</b>	<b>0,00</b>
<b>TOTAL (III) = (I + II)</b>	<b>10.534.007,04</b>	<b>115.490.885,36</b>	<b>16.824.242,25</b>	<b>642.862.668,62</b>	<b>1.431.081.883,29</b>	<b>0,00</b>

**REGIME PRÓPRIO DE PREVIDÊNCIA DOS SERVIDORES \***

FONTE: Administração Financeira Integrada - AFI

Nota: \* A disponibilidade de caixa do RPPS está comprometida com o Passivo Atuarial.

  
Isper Abrahim Lima  
Secretário de Estado da Fazenda

  
Omar José Abdel Aziz  
Governador do Estado do Amazonas

GOVERNO DO ESTADO DO AMAZONAS  
RELATÓRIO DE GESTÃO FISCAL  
DEMONSTRATIVO SIMPLIFICADO DO RELATÓRIO CONSOLIDADO DE GESTÃO FISCAL  
ORÇAMENTOS FISCAL E DA SEGURIDADE SOCIAL  
JANEIRO A DEZEMBRO DE 2011

LRF, art. 48 - Anexo VII

RS 1,00


DESPESA COM PESSOAL	VALOR	% SOBRE A RCL
Despesa Total com Pessoal - DTP	4.275.595.648,74	50,21
Limite Máximo (incisos I, II e III, art. 20 da LRF) - <60%>	5.109.211.057,25	60,00
Limite Prudencial (parágrafo único, art. 22 da LRF) - <57%>	4.853.750.504,39	57,00

RESTOS A PAGAR	INSCRIÇÃO EM RESTOS A PAGAR NÃO PROCESSADOS DO EXERCÍCIO	DISPONIBILIDADE DE CAIXA LÍQUIDA (ANTES DA INSCRIÇÃO EM RESTOS A PAGAR NÃO PROCESSADOS DO EXERCÍCIO)
Valor Apurado nos Demonstrativos respectivos	642.862.668,62	1.431.081.883,29

FONTE: Anexos da Gestão Fiscal

  
**Isper Abrahim Lima**  
 Secretário de Estado da Fazenda

  
**Omar José Abdel Aziz**  
 Governador do Estado do Amazonas